



Misión del Programa Early Head Start:

- Realzar el crecimiento y desarrollo de niños pequeños
- Apoyar y fortalecer el desarrollo saludable y bienestar de la familia
- Promover resultados prenatales saludables para mujeres embarazadas
- Servir a niños con discapacidades y sus familias

Información para Contactarnos:

Burke Early Head Start
501 E. Concord St.
Morganton, NC 28655
Teléfono: 828-475-0107

www.enolagroup.org

Facebook: Early Head Start of Burke, The Enola Group

Reminder!

Reunión de la Zona de Hombres
Febrero 25
6:00-7:30 pm

Reunión de Padres
Febrero 17
11:30-12:30 pm

Early Head Start de Burke Febrero 2016 Boletín

Febrero es el Mes de la Salud Dental!

Mantenga los dientes de su niño saludables – Siga estos consejos todos los días!!

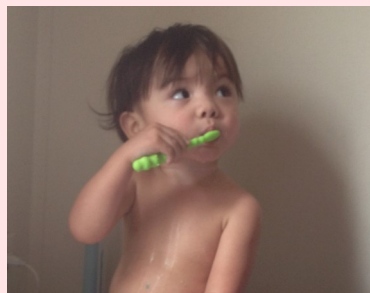
- Cepille los dientes de sus niños por dos minutos, dos veces al día.
- Use una capa delgada de pasta dental con fluoruro en el cepillo dental de un niño. Incremente al tamaño de un chícharo a la edad de 3.
- Comience a usar la seda dental alrededor de los dientes tan pronto como el primero aparezca.
- Ofrezca agua entre las comidas.
- Comience las visitas dentales cuando el niño cumpla su primer año, tenga un cita de chequeo cada 6 meses



Estos pasos simples, seguidos todos los días, ayudarán a prevenir caries. Chequeos dentales regulares evitan que pequeños problemas se conviertan en grandes!!

Haga el Cepillado de Dientes Divertido!

- Cepille al ritmo. Deje a su niño escoger su canción favorita para que la escuche mientras se cepilla por dos minutos.
- Siga el líder. Cepílese junto con el niño, copie las acciones uno de otro.
- Programe una alarma. Minuterios de cepillado de dientes pueden encontrarse en la sección de cepillos de dientes en su tienda de departamento local.
- Involucre al niño en el comienzo. Déjelos escoger su propio cepillo de dientes. Deles una taza especial para llenar y enjuagarse después del cepillado.



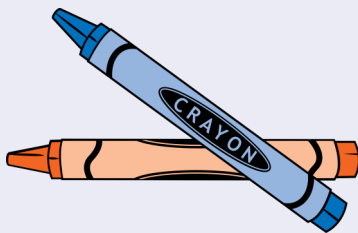
Tiempo de Preparación para la Escuela!



los crayones uno por uno en las manos de su mamá y la mamá cuenta los crayones. La mamá de Jazmine dice cada color mientras ella los toca. Jazmine escoge un crayón y comienza a garabatear. Garabatear ayuda a Jazmine con sus habilidades motoras finas.— Educadora del Hogar

- Desarrollo de las Habilidades Motoras Finas
- Dele a su niño caminador oportunidades de usar crayones, marcadores, y lápices.
 - Escoja una mesa o espacio en el piso donde su niño pueda dibujar y colorear libremente. Suavemente recuérdelos mantener el “crayón en el papel.”
 - Los niños disfrutan rasgando papel. Deles correo viejo o papeles de ventas para rasgar y romper.
 - Exprimir, pintar, y extender plastilina fortalece los músculos de la mano. Permita a su niño trabajar con plastilina a menudo.

Jazmine está aprendiendo a garabatear. Jazmine coloca




Planeando para Preescolar

Reunión de Transición para los Servicios Preescolares del Condado de Burke

Cuando: Febrero 10, 10:30-11:30

Donde: Centro de Recursos para la Familia de EHS de Burke.

Cuidado de niños y transporte serán proveídos. Las familias tendrán la oportunidad de hacer preguntas y completar las aplicaciones para servicios preescolares con el las escuelas del Condado de Burke.



Mobile Pre-K³